

POUŽÍVATEĽSKÁ PRÍRUČKA

VZDELÁVACIA PODLOŽKA PRE DETI 3V1


SOVA + KLAVÍR

- Napájanie: 3x AA batérie (nie sú súčasťou balenia)
- Rozmery: 80cm x 70cm x 48cm

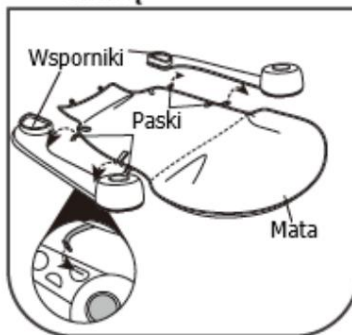
Vlastnosti produktu:

- Materiál, z ktorého je karimatka vyrobená je kvalitný, ktorý uspokojí rodičov a je veľmi jemný a farebný, čo poteší deti.
- Farebné hračky povzbudia dieťa k hre a pomôžu mu rozvíjať manuálne zručnosti a stimulovať zmysly.
- Odnímateľné piano má rôzne režimy hrania, zvuky stupnice, predinštalované melódie a stláčanie tlačidiel umožňuje prehrať vybraný zvuk.
- Podsvietené klávesy určite upútajú pozornosť bábätka.

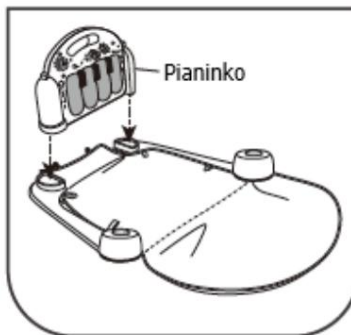
1 Włóż baterie



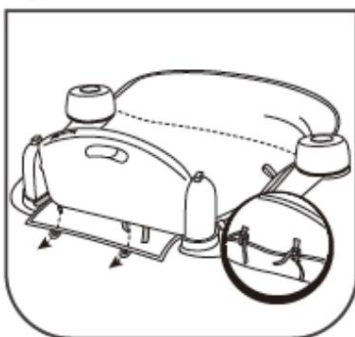
2 Złóż wsporniki i matę



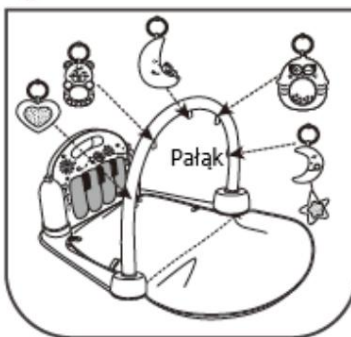
3 Zamontuj pianinko



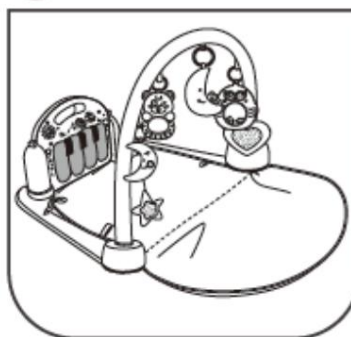
4 Zamontuj paski



5 Zamontuj zawieszki



6 Gotowe!



1. Po vybratí produktu z obalu treba všetky súčasti, ktoré nie sú jeho súčasťou, umiestniť do príslušných odpadových nádob.
Plastové vrecká, zipsy a kusy pásky môžu predstavovať nebezpečenstvo uškrtienia.
2. Počas hry by mal byť používateľ pod neustálym dohľadom dospeljej osoby.
3. Výrobok by mala zostaviť dospelá osoba.
4. Výrobok čistite mierne navlhčenou mäkkou handričkou. Odolné nečistoty je možné odstrániť špongiou s jemným čistiacim prostriedkom.
5. Výrobok nečistite ostrými kefami a silnými čistiacimi prostriedkami, mohli by ho poškodiť.
6. Klavír čistite iba suchou, mäkkou handričkou.
7. Pravidelne kontrolujte stav výrobku, v prípade zistenia nezrovnalostí ho ihneď prestaňte používať.
Opätovné použitie bude možné po vykonaní požadovaných opráv.
8. Výrobok sami neopravujte ani neupravujte.
9. Poškodený výrobok by sa mal umiestniť do vhodnej odpadovej nádoby.
10. Návod a obal obsahujú dôležité informácie, preto si ho uschovajte pre prípad akýchkoľvek pochybností.

1. Nedobíjajte nenabíjateľné batérie.
2. Batérie by mali byť počas nabíjania pod neustálym dohľadom dospelý.
3. Nabíjateľné batérie je potrebné pred nabíjaním vybrať z produktu.
4. Nepoužívajte súčasne rôzne typy batérií, nové a použité batérie.
5. Batérie musia byť vložené so správnou polaritou.
6. Vybité batérie by sa mali z hračky vybrať.
7. Neskratujte napájacie konektory.

KX9884 Edukačná podložka pre deti 3v1 sova + klavír

Dovozca: KIK Sp. z o. o. Sp. k. Aleja 1000 - výročie poľského štátu 8, 15-111
Białystok

Vyrobené v Číne