

NÁVOD NA POUŽITIE

VZDELÁVACIA HRAČKA PIANINO PUSH TOY 2 V 1

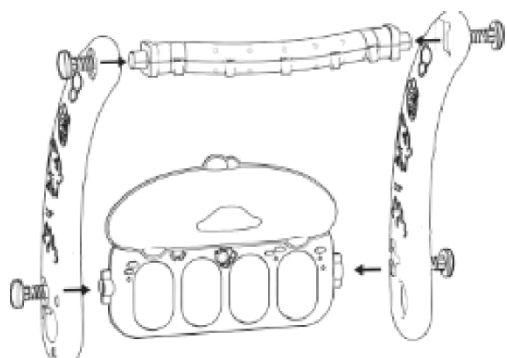
TECHNICKÉ ŠPECIFIKÁCIE

- **Materiál:** polyester, plast
- **Vek:** 18 mesiacov
- **Napájanie:** AA batérie (nie sú súčasťou balenia)

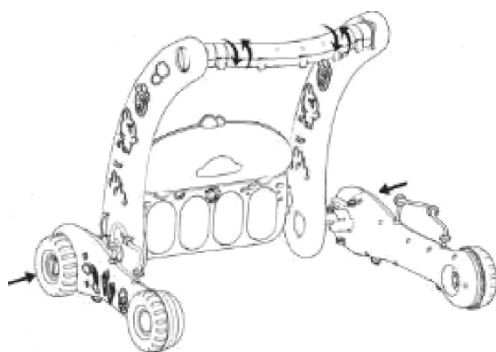
Inštalácia batérií:

1. Otvorte kryt batérií.
2. Vložte správny počet batérií podľa označenia.
3. Zatvorte kryt a uistite sa, že je správne zaistený.

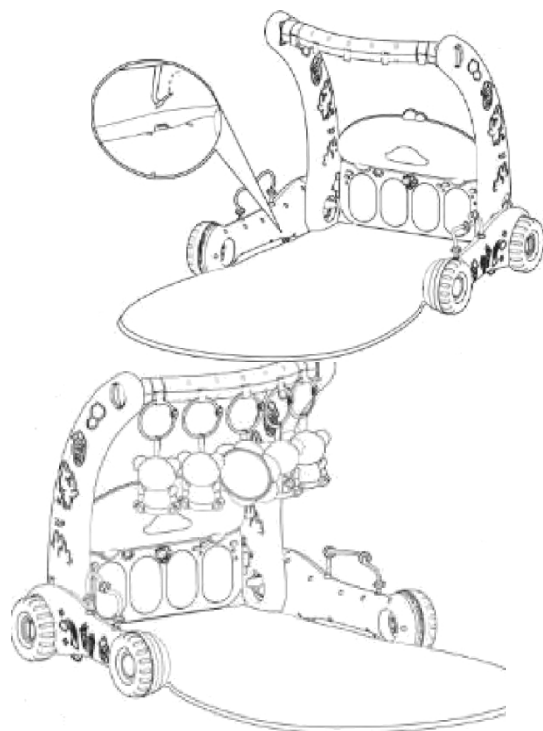
MONTÁŽ



Vyrovnajzte označené otvory, potom zmontujte a skrutkujte komponenty dohromady. Nastavte ich do požadovaného uhla.

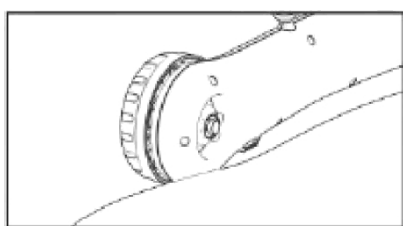


Namontujte spodné konzoly a pripevnite ich skrutkami. Ručne nastavte podľa potrieb vášho dieťaťa.

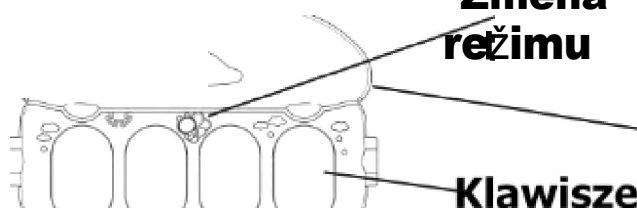


Položte podložku na podlahu a upevnite ju štyrmi popruhmi, ktoré pretiahnite cez označené konzoly.

Zavesite všetky doplňujúce prvky na háčiky.



Utiahnutím skrutiek v kolieskach môžete nastaviť rýchlosť, ktorou sa tlačný mechanizmus pohybuje. Môžete ich utiahnuť tak, aby tlačný mechanizmus vždy zostal na mieste.



Zmena režimu

Klawisze

Prepínač

Hlasný – tichý – vypnutý

Produkt by mal montovať dospelý.

Produkt má štyri režimy:

1. Rozsah: každé tlačidlo vydáva zvuk, ktorý je mu priradený z stupnice.
2. Zvuky: stlačením klávesov sa prehrávajú rôzne zvuky.
3. Hudba: stlačením klávesy sa spustí prehrávanie skladieb.
4. MIDI: umožňuje prehrávať 20 MIDI skladieb.

UPOZORNENIA TÝKAJÚCE SA BATÉRIE

Nenabíjajte jednorazové batérie. Pred nabíjaním vyberte batérie z výrobku. Počas nabíjania batérie neustále sledujte dospelá osoba. Nepoužívajte súčasne rôzne typy batérií ani nové a použité batérie. Vložte batérie podľa označenia polarít. Vyberte použité batérie z výrobku. Nezkratujte napájacie konektory.

VAROVANIA

1. Produkt je určený pre deti staršie ako osemnásť mesiacov
2. Deti by mali byť pod neustálym dohľadom dospelých dospelou osobou.
3. Produkt by mal byť skladovaný na suchom mieste, pretože vystavenie vlhkosti a voda môže poškodiť elektronické komponenty.
4. Produkt by mal byť skladovaný mimo zdrojov tepla a otvoreného ohňa, pretože tieto môžu spôsobiť trvalé poškodenie produktu.
5. Pred každým použitím skontrolujte stav výrobku. Ak zistíte akékoľvek nezrovnalosti, prestaňte výrobok používať.
6. Produkt neopravujte ani nemodifikujte sami.
7. Po vybalení výrobku z obalu vložte všetky predmety, ktoré nie sú súčasťou výrobku, do príslušných kontajnerov na odpad. Plastové vrecká, káblové viazače a kúsky lepiacej pásky môžu predstavovať nebezpečenstvo zadusenía.
8. Poškodené výrobky likvidujte v súlade s miestnymi predpismi o likvidácii odpadu.
9. Pokyny a obal obsahujú dôležité informácie, preto si ich uchovajte pre prípad, že budete mať akékoľvek otázky.

KX3612_1 2 v 1 tlačová hračka klavír vzdelávacia podložka

Výrobca: KIK Sp. z o. o. Sp. K. Aleja 1000 — lecia Państwa
Polskiego 8, 15-111 Białystok